



GRAD ŽUPANJA

PRORAČUN GRADA 2016. – 2018. GODINA

# GRAD ŽUPANJA GRADSKO VIJEĆE

18. sjednica

22. prosinca 2015. godine



GRAD ŽUPANJA

PRORAČUN GRADA 2016. – 2018. GODINA

# PRORAČUN GRADA ZA 2016. godinu i projekcije za 2017. i 2018. godinu



# PRORAČUN GRADA ZA 2016. godinu

**UKUPNI PRIHODI I PRIMICI iznose =28.936.798 kn**

**UKUPNI RASHODI I IZDACI iznose =28.936.798 kn**



GRAD ŽUPANJA  
PRORAČUN GRADA 2016. – 2018. GODINA

UKUPNO PRORAČUN GRADA		1	2	3	INDEKS	
Red. broj	OPIS	OSTVARENO 2014.	PLAN 2015.	PLAN 2016.	3/1	3/2
1.	UKUPNI PRIHODI, PRIMICI I RASPOLOŽIVA SREDSTVA IZ PRETH. GODINA	32.486.497	34.580.300	28.936.798	89,1	83,7
2.	UKUPNI RASHODI, IZDACI I IZDACI IZ RASPOL. SRED. IZ PRETH. GODINA	31.414.580	32.444.238	28.936.798	92,1	89,2
3.	RASPOLOŽIVA SREDSTVA IZ PRETHODNIH GODINA, Višak – Manjak prihoda	<u>-3.207.979</u>	<u>-2.136.062</u>	<u>0</u>		
	<b>RAZLIKA (1-2+3) = višak + / manjak -</b>	<u>-2.136.062</u>	0	<u>0</u>		

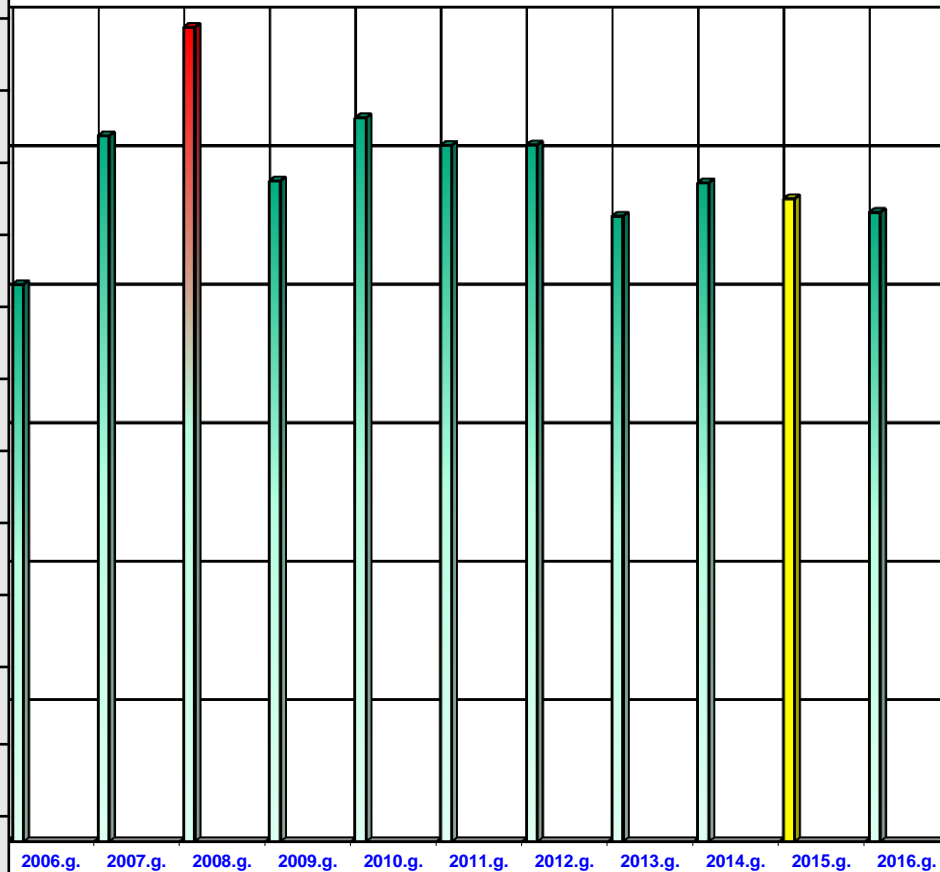


**GRAD ŽUPANJA**  
**PRORAČUN GRADA 2016. – 2018. GODINA**

	<b>UKUPNO PRORAČUN GRADA</b>	<b>1</b>	<b>2</b>	<b>3</b>	<b>INDEKS</b>	
<b>Red. broj</b>	<b>OPIS</b>	<b>PLAN 2016.</b>	<b>PROCJENA 2017.</b>	<b>PROCJENA 2018.</b>	<b>2/1</b>	<b>3/2</b>
<b>1.</b>	<b>UKUPNI PRIHODI, PRIMICI I RASPOLOŽIVA SREDSTVA IZ PRETH. GODINA</b>	<b>28.936.798</b>	<b>27.384.198</b>	<b>26.310.850</b>	<b>94,6</b>	<b>96,1</b>
<b>2.</b>	<b>UKUPNI RASHODI, IZDACI I IZDACI IZ RASPOL. SRED. IZ PRETH. GODINA</b>	<b>28.936.798</b>	<b>27.384.198</b>	<b>26.310.850</b>	<b>94,6</b>	<b>96,1</b>

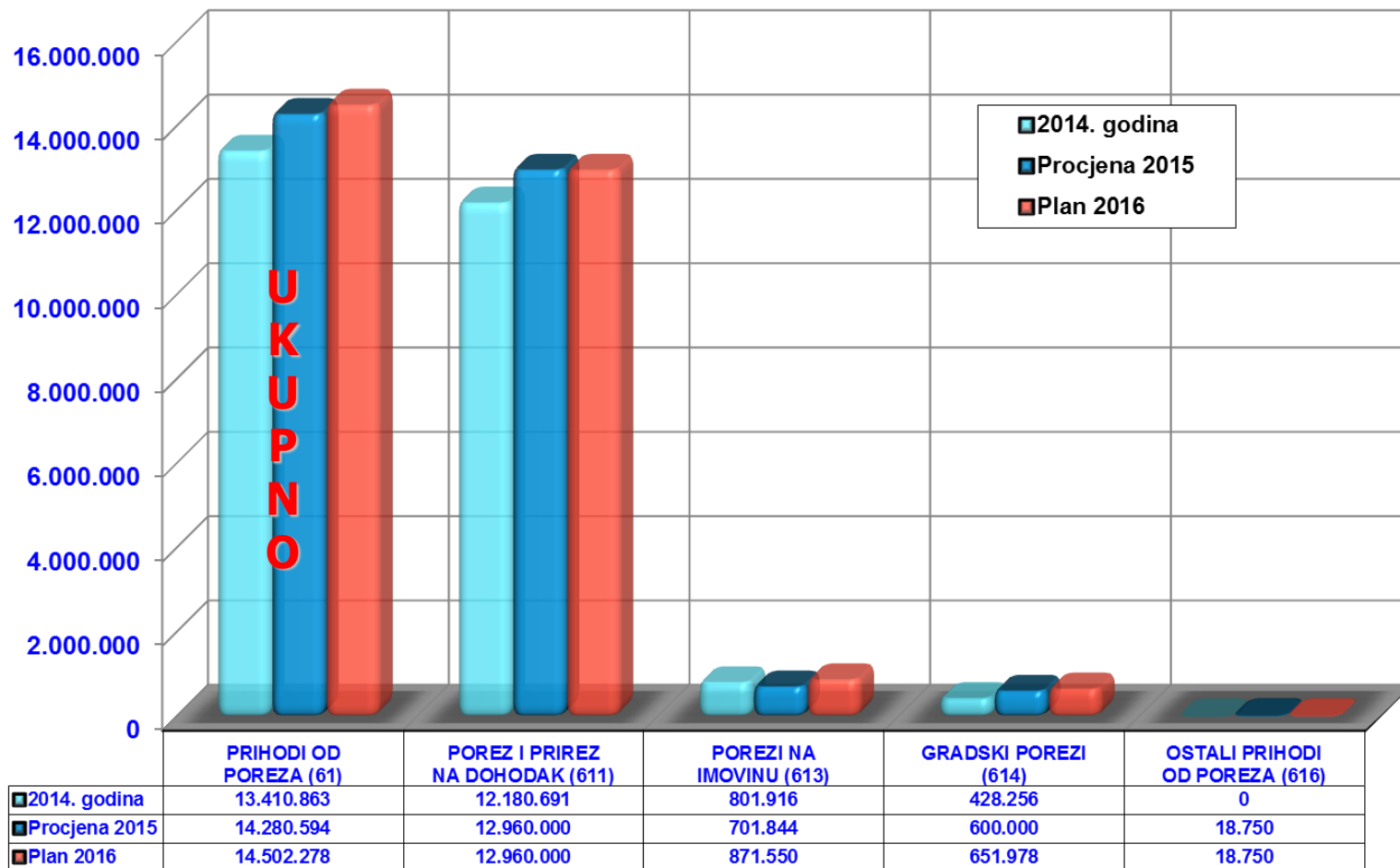


PRORAČUNA 2000. - 2016. g. - PRIHODI  
izvorni prihodi



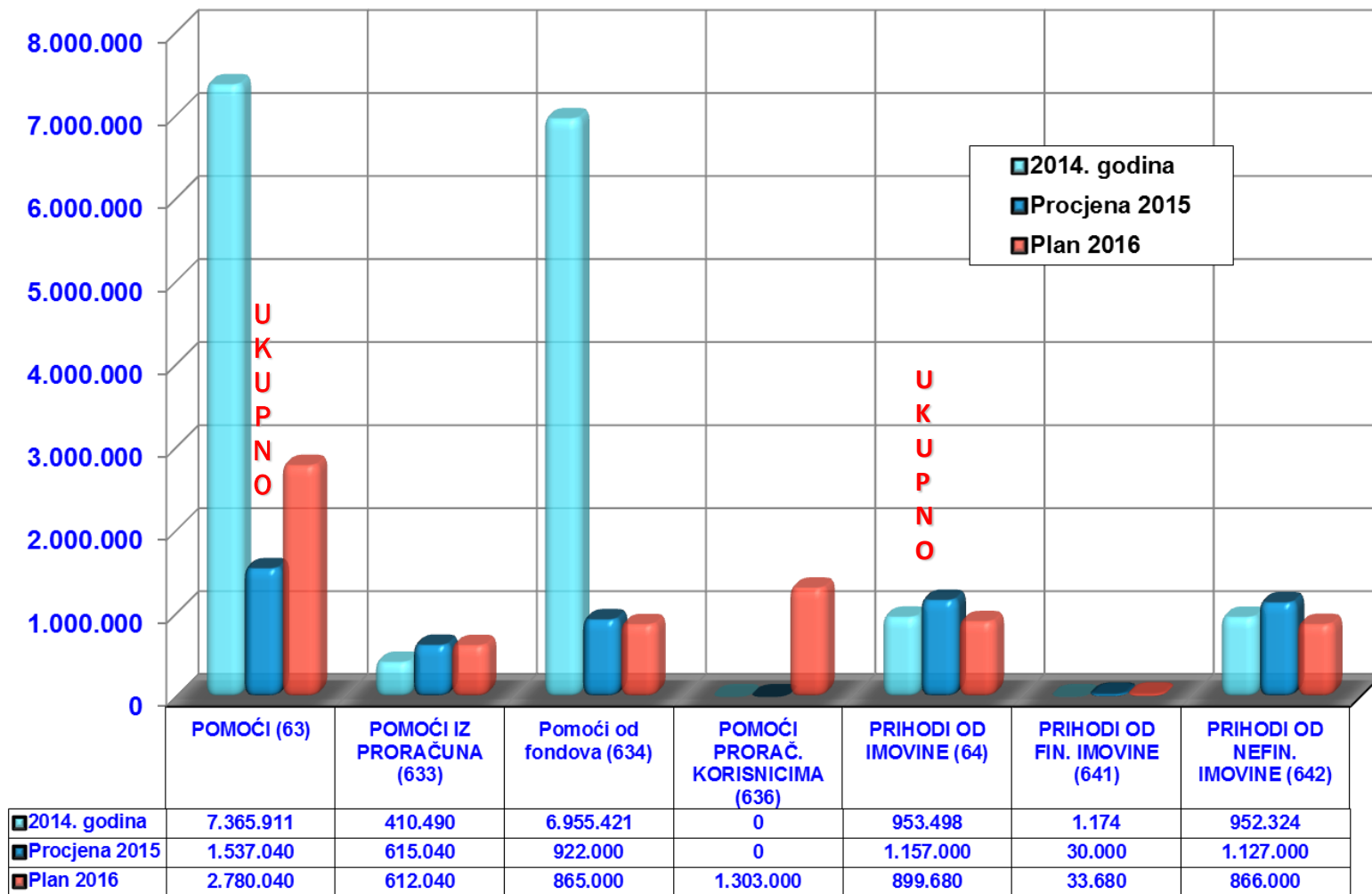


## Prihodi od poreza 2014.-2016. godina



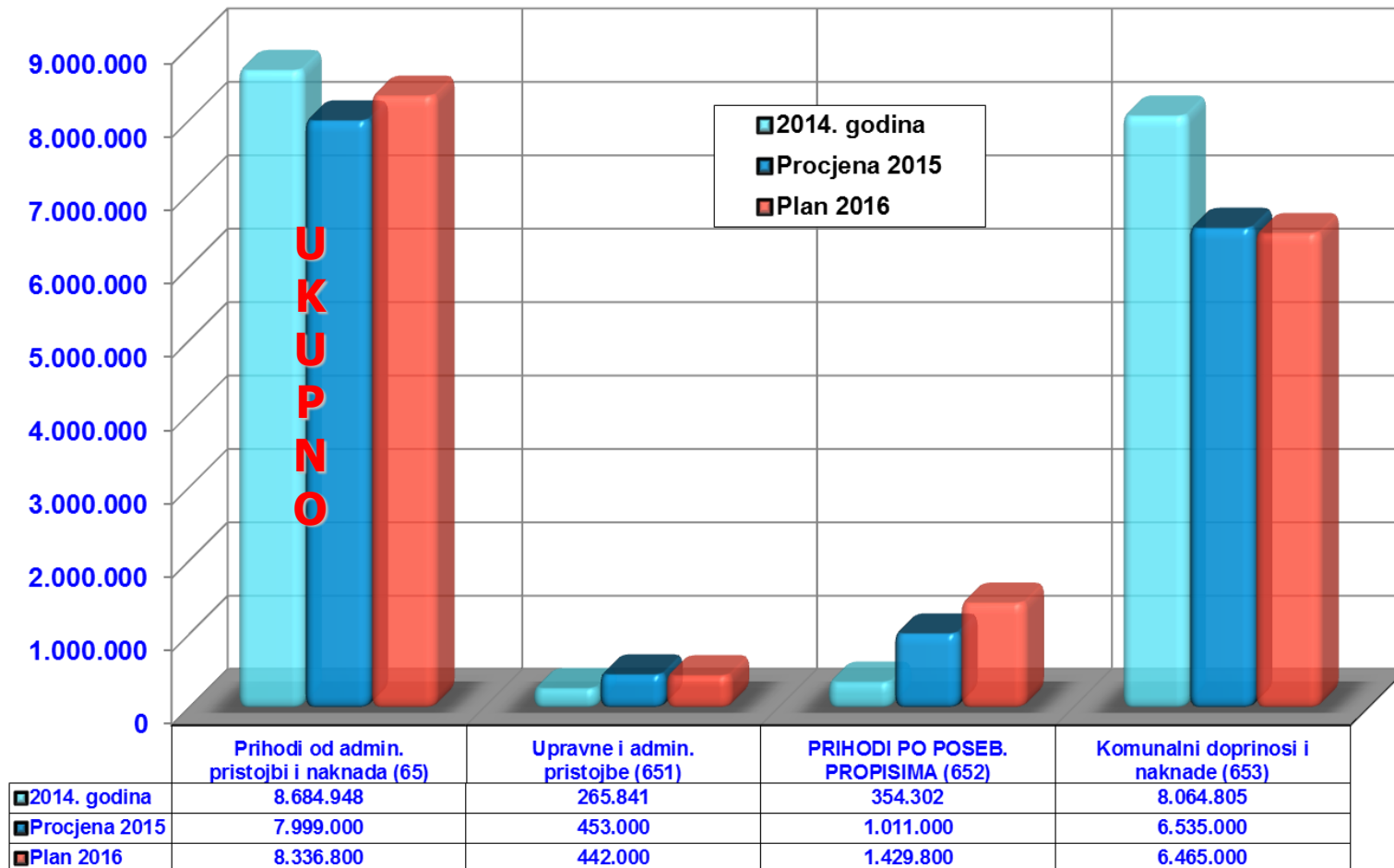


## Pomoći, Prihodi od imovine 2014.- 2016. godina



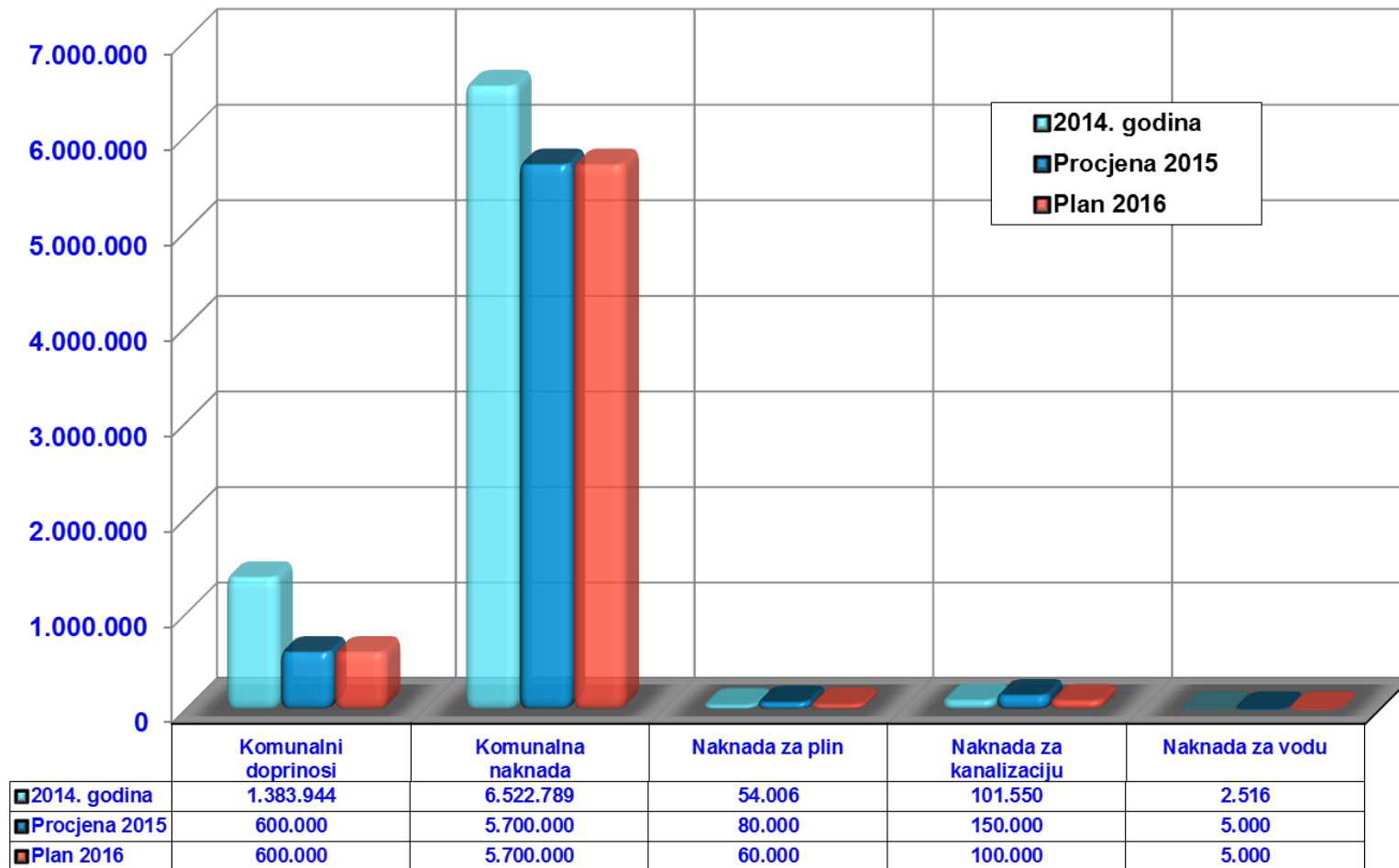


## Prihodi od pristojbi i komunalni dio 2014. - 2016. godina



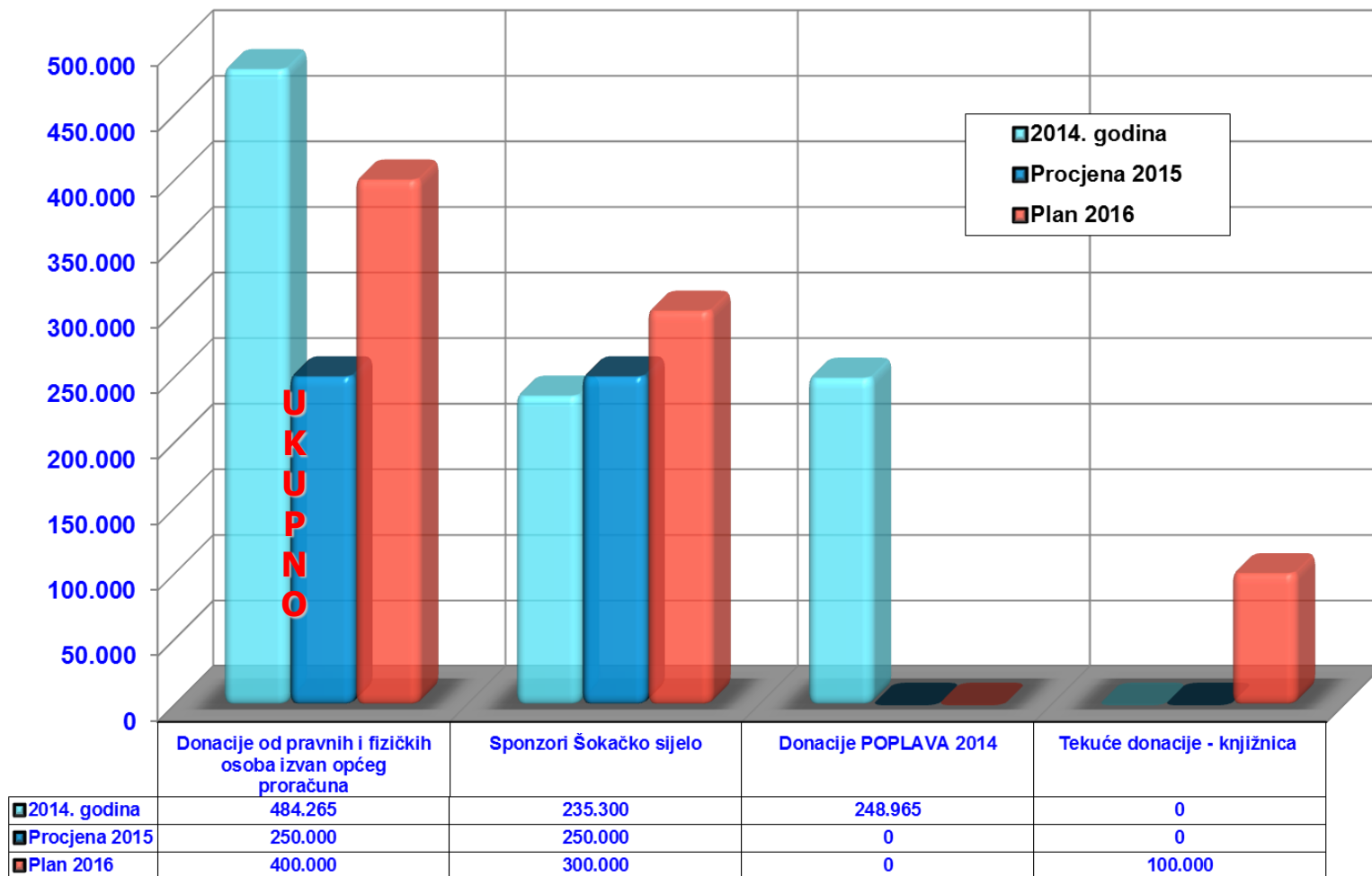


## Prihodi komunalni doprinosi i naknade 2014. - 2016. godina



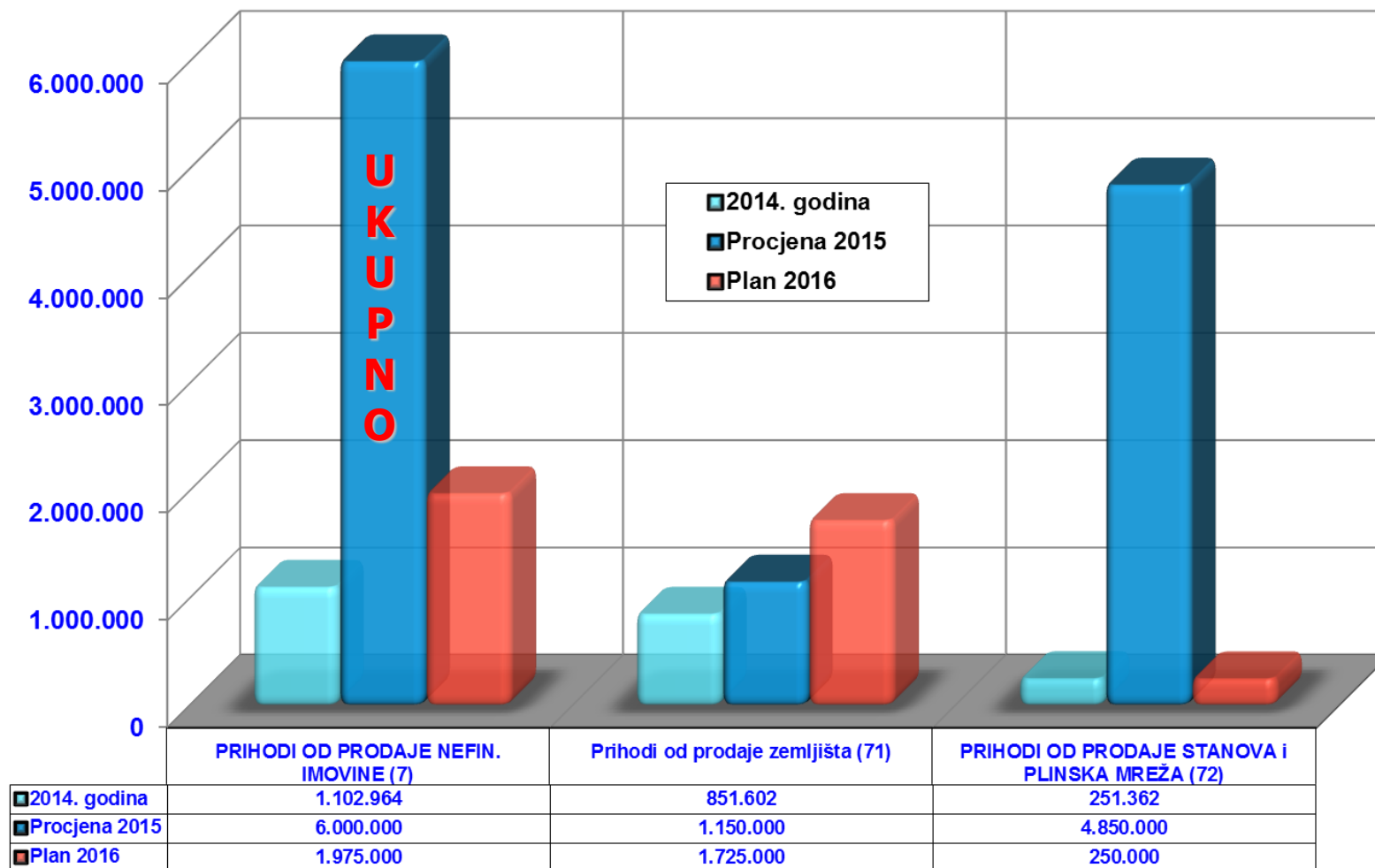


### Ostali prihodi 2014. - 2016. godina



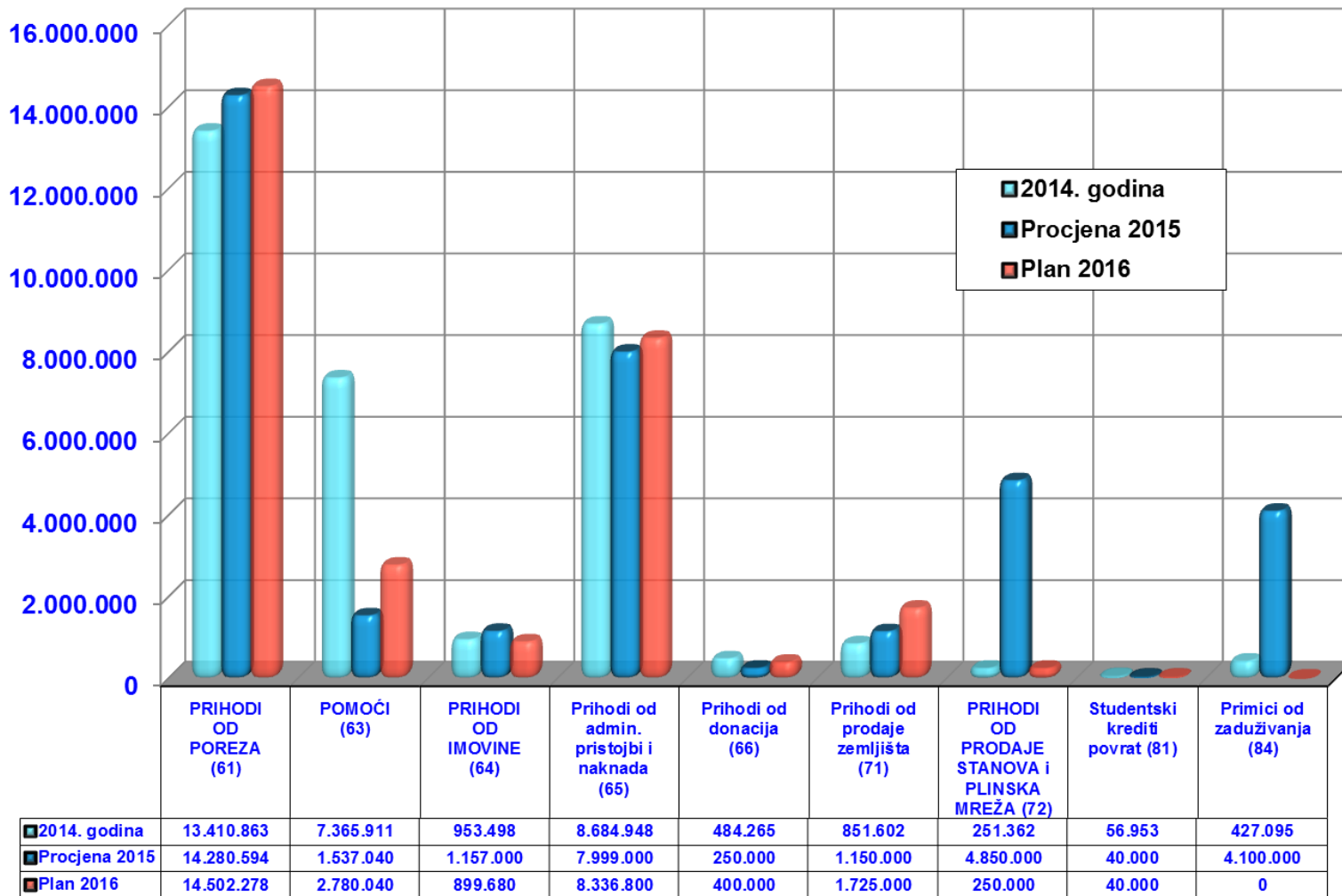


## Prihodi od prodaje nefinancijske imovine 2014. - 2016. godina



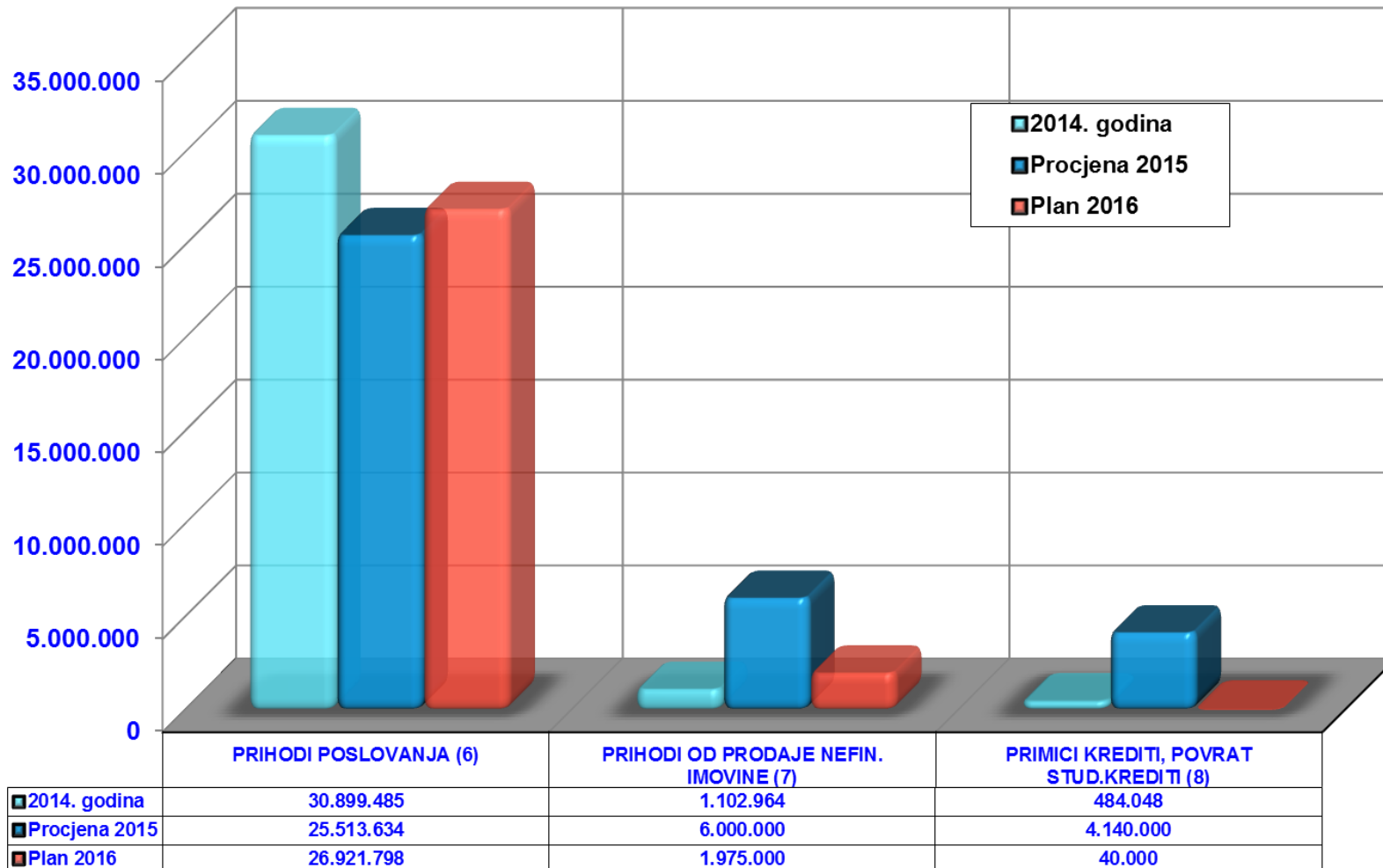


## Struktura prihoda i primitaka 2014. - 2016. godina



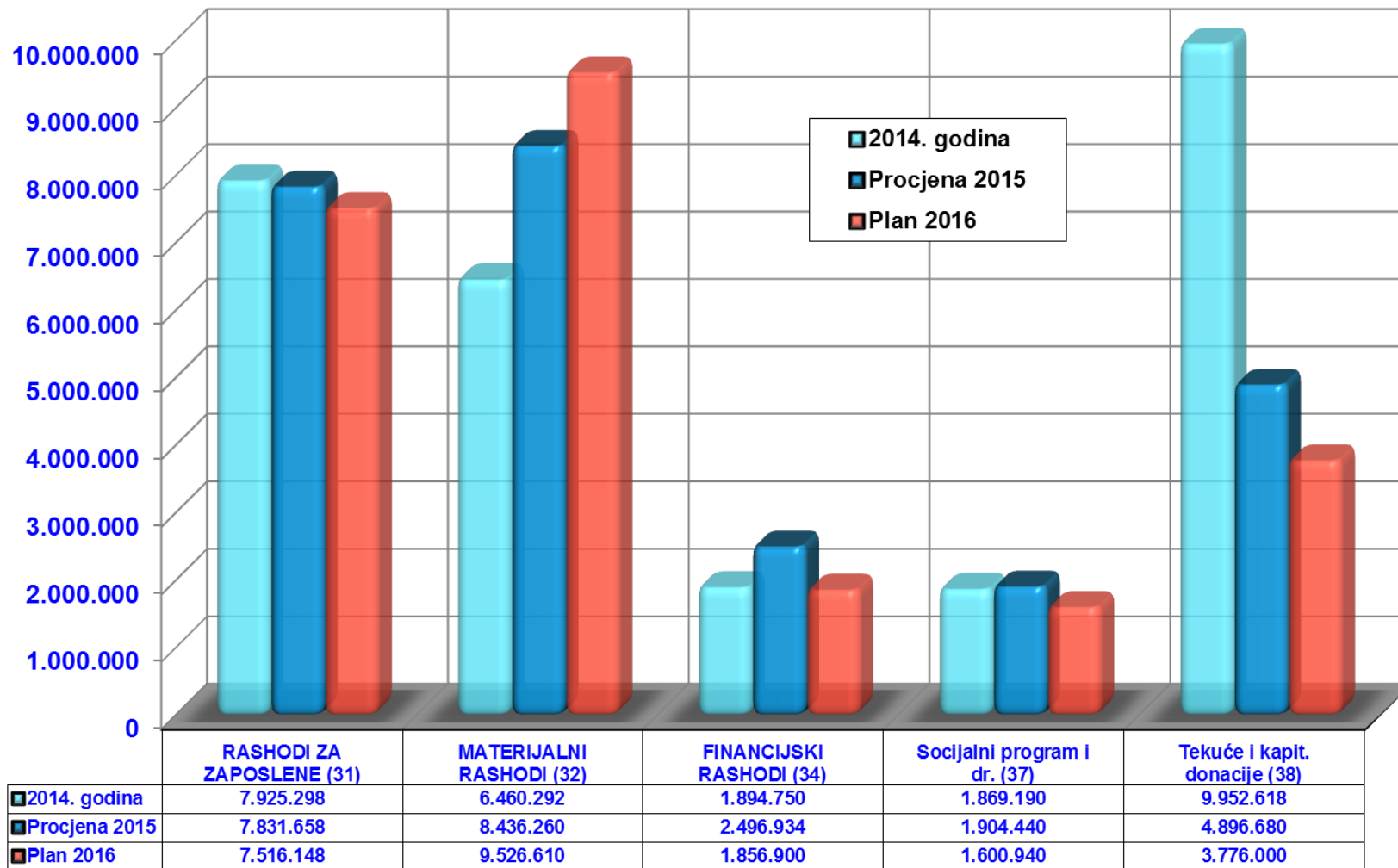


## Struktura prihoda i primitaka 2014. - 2016. godina (razredi)



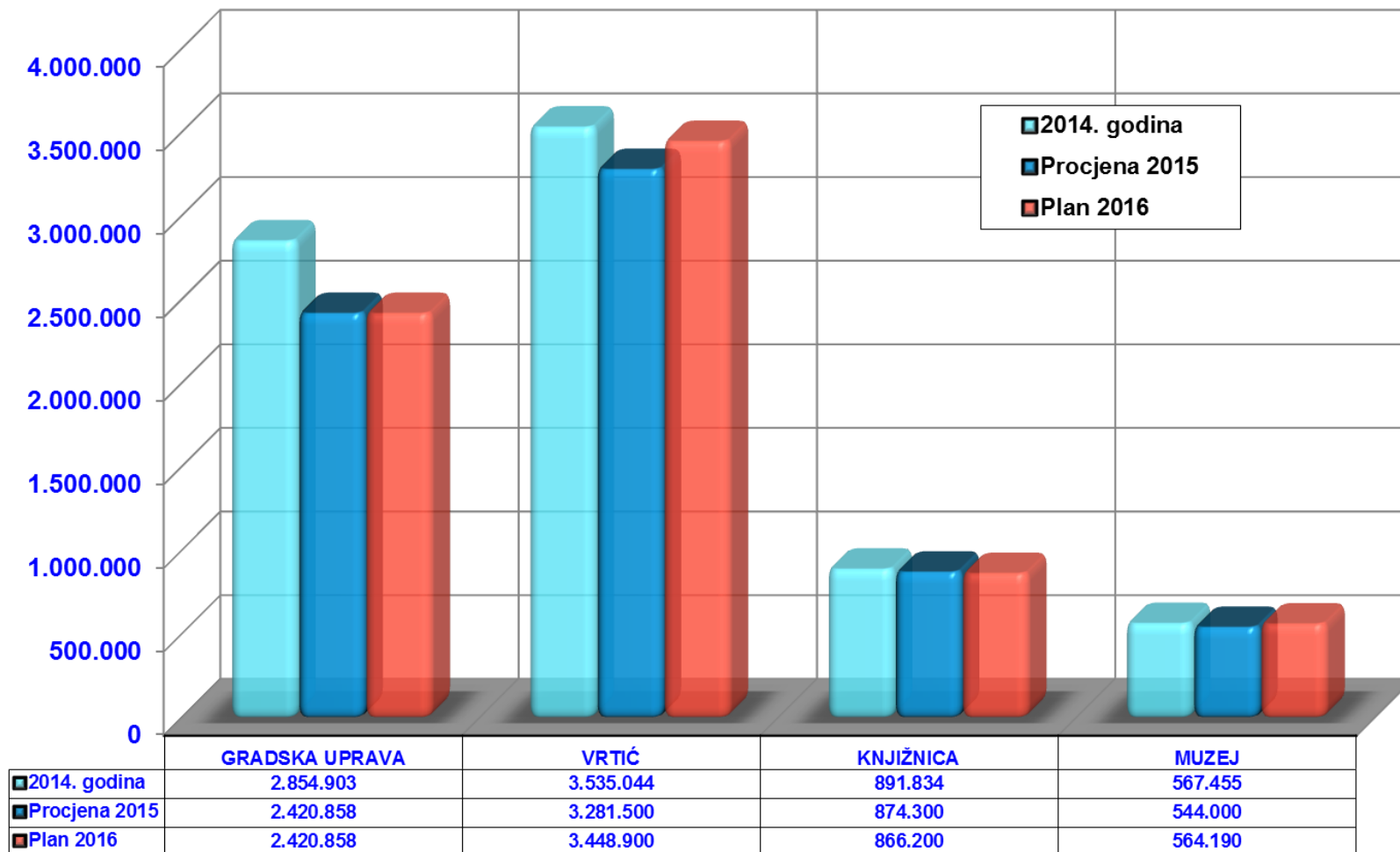


## RASHODI razred 3, 2014. - 2016. godina



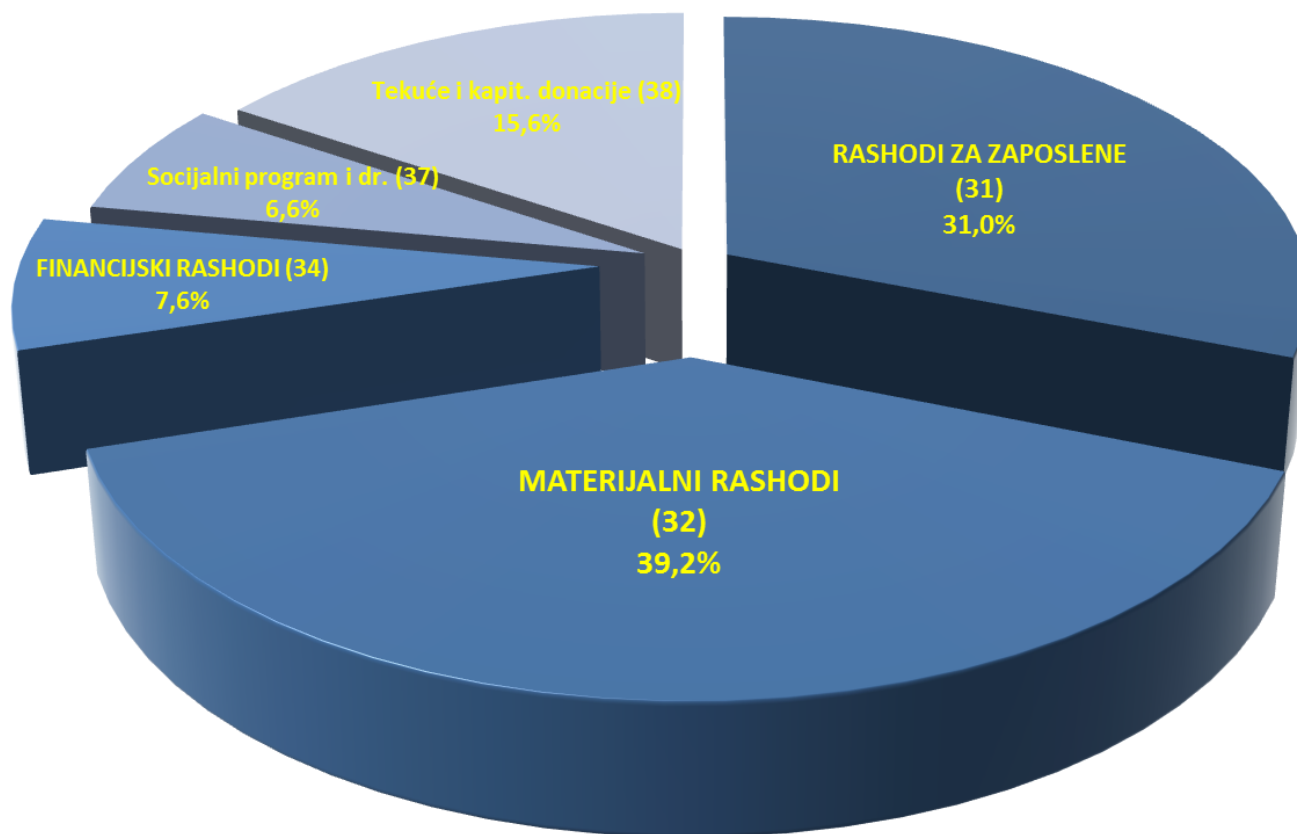


## RASHODI za zaposlene, 2014. - 2016. godina



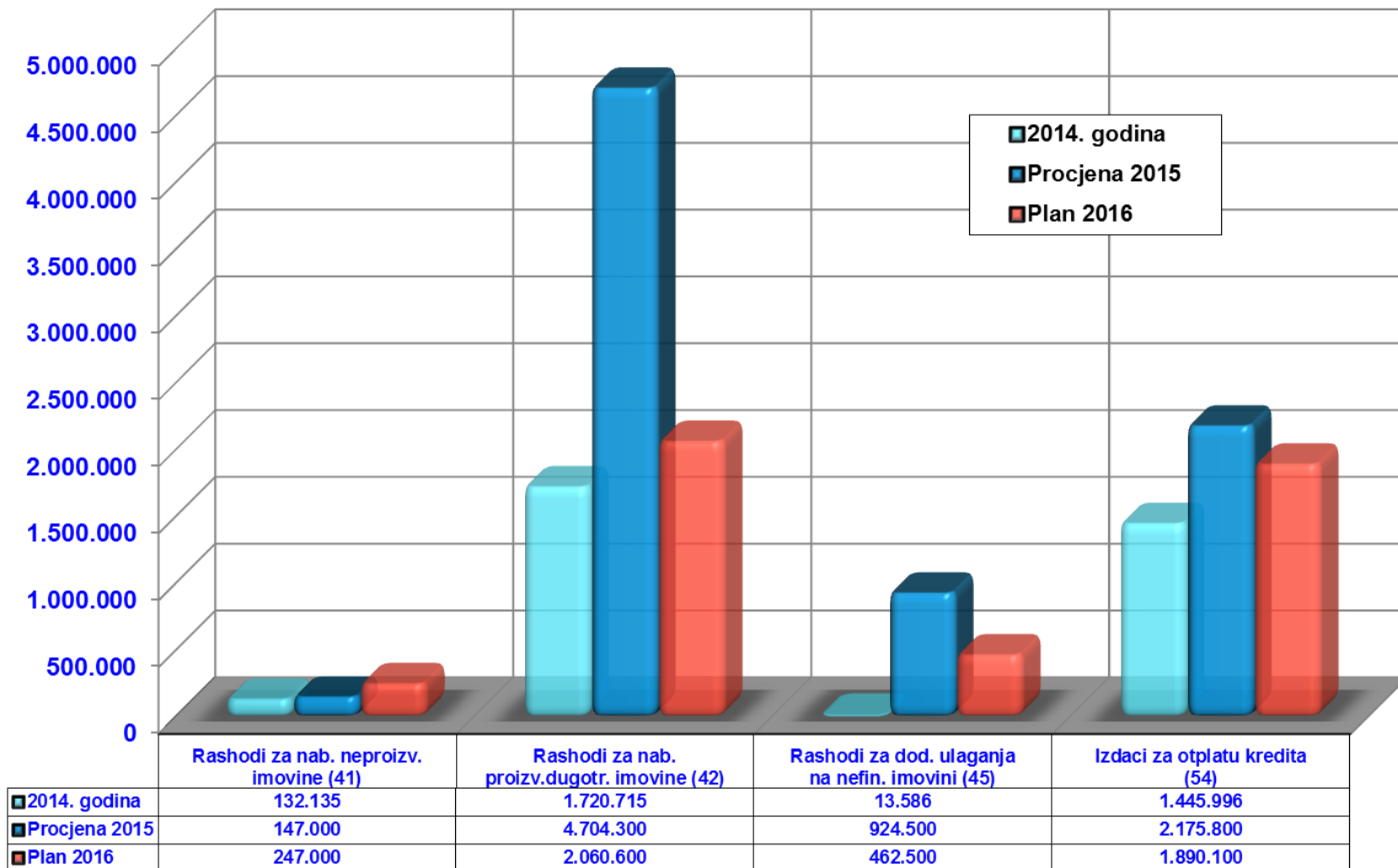


### Struktura rashoda, razred 3, 2016. godina



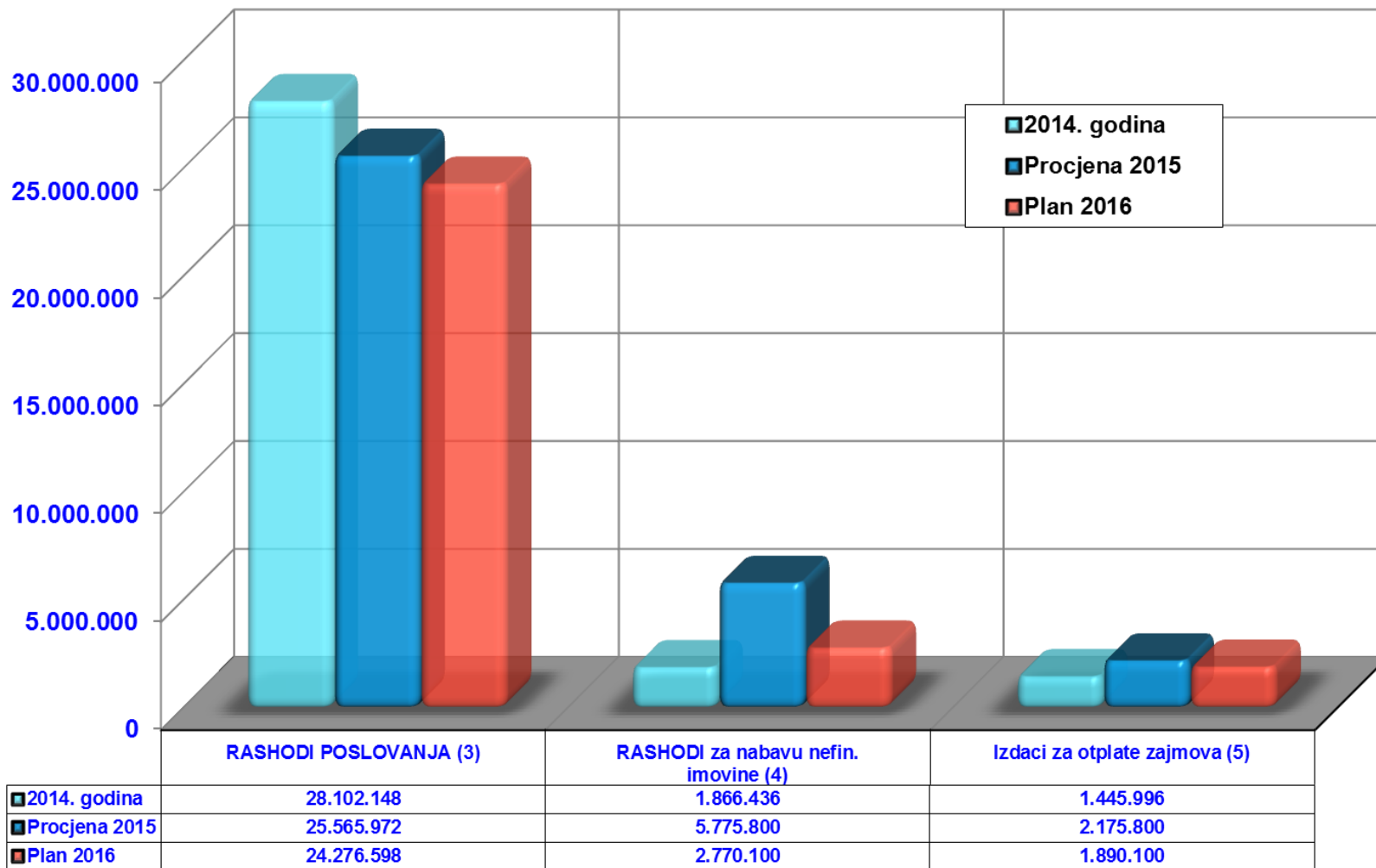


## RASHODI razred 4 i 5, 2014. - 2016. godina





## Struktura rashoda i izdataka 2014. - 2016. godina (razredi)





# ZAKLJUČAK

- ❑ **Prihodi poslovanja (razred 6) 2016. godina iznose 26.921.798 kn, 2017. godina 26.671.798 kn i 2018. godina 25.770.850 kn.**
- ❑ **Prihodi od prodaje nefinancijske imovine (razred 7) 2016. godina iznose 1.975.000 kn, 2017. godina 672.400 kn i 2018. godina 500.000 kn.**
- ❑ **Primici od financijske imovine i zaduživanja (razred 8) 2016. godina 40.000 kn, 2017. godina 40.000 kn i 2018. godina 40.000 kn.**
- ❑ **Rashodi poslovanja (razred 3) 2016. godina 24.276.598 kn, 2017. godina 23.816.850 kn i 2018. godina 22.652.250 kn.**
- ❑ **Rashodi za nabavu nefinancijske imovine (razred 4) 2016. godina 2.770.000 kn, 2017. godina 1.596.648 kn i 2018. godina 1.595.100 kn.**
- ❑ **Izdaci za financijsku imovinu i otplatu zajmova (razred 5) 2016. godina 1.890.100 kn, 2017. godina 1.970.700 kn i 2018. godina 2.063.500 kn.**



# ZAKLJUČAK

- ❑ **Financijske obveze i otplata kredita (otplata + kamate) u 2016. godini će iznositi približno **3.314.000 kn** zavisno od kretanja tečaja pojedinih valuta.**
- ❑ **Projekcije prihoda i rashoda grada za razdoblje 2017. do 2018. godine temeljene su na očekivanoj gospodarskoj aktivnosti za te godine i očekivanom oporavku i izlasku iz ekonomske krize.**
- ❑ **Na putu smo izlaska iz krize, a taj put može potrajati i malo duže kao i sama kriza, i dalje u narednim razdobljima treba posvetiti veću pažnju izvršavanju proračuna racionalno i namjenski trošenje kako bi se postigla ravnoteža proračuna.**
- ❑ **Kao i kod ostalih gradova veliki problem je u smanjenju prihoda od poreza na dohodak a to nam je u strukturi proračuna najveći prihod. U prilogu se nalazi Pregled kretanja poreza na dohodak po mjesecima ove godine – Prilog 1.**
- ❑ **Zbog promjene za ovu godinu a odnose se na obvezu uključivanja svih prihoda i primitaka, rashoda i izdataka proračunskih korisnika u proračun grada, neke stavke proračuna nisu adekvatno usporedive sa proračunom za 2015 i ranije godine.**
- ❑ **Ukupni prihodi i primici proračuna grada za 2016. godinu bez prihoda i primitaka korisnika proračuna (vrtić, knjižnica i muzej) iznose **26.280.318 kn.****



**GRAD ŽUPANJA**  
**PRORAČUN GRADA 2016. – 2018. GODINA**

GRAD ŽUPANJA

**POREZ I PRIREZ NA DOHODAK PO MJESECIMA**

Iznosi u kn

Godina	M j e s e c												UKUPNO
	siječanj	veljača	ožujak	travanj	svibanj	lipanj	srpanj	kolovoz	rujan	listopad	studeni	prosinac	
2008	1.636.179,06	1.568.187,58	1.415.134,47	1.422.320,14	1.184.967,19	1.020.868,09	1.666.483,08	1.177.807,18	1.336.648,65	1.398.785,06	1.422.807,77	1.843.504,32	<b>17.093.692,59</b>
2013	1.052.301,15	1.102.081,46	1.109.895,01	1.089.317,35	938.775,54	1.036.673,08	1.176.505,57	1.133.940,94	1.154.494,19	1.205.738,09	1.199.055,53	1.024.587,40	<b>13.223.365,31</b>
2014	1.074.314,17	1.071.688,16	1.068.364,04	1.196.799,13	925.329,39	764.961,18	1.001.176,69	1.148.317,03	944.576,16	1.031.510,40	958.478,71	995.175,67	<b>12.180.690,73</b>
Indeks 2013/2014	97,95	102,84	103,89	91,02	101,45	135,52	117,51	98,75	122,22	116,89	125,10	102,96	108,56
2015*	<b>893.123,28</b>	<b>927.955,60</b>	<b>903.634,43</b>	<b>916.305,86</b>	<b>1.167.730,75</b>	<b>998.714,53</b>	<b>859.226,21</b>	<b>688.161,94</b>	<b>1.388.032,72</b>	<b>743.952,34</b>	<b>1.222.546,37</b>		<b>10.709.384,03</b>
Indeks 2014/2015	120,29	115,49	118,23	130,61	79,24	76,59	116,52	166,87	68,05	138,65	78,40		

prosjeck 2008. godina 1.424.474,38  
 prosjeck 2013. godina 1.101.947,11  
 prosjeck 2014. godina 1.015.057,56  
 prosjeck 2015. godina\* 900.000,00 procjena

**POREZ I PRIREZ NA DOHODAK KAMATA NA ŠTEDNJU PO MJESECIMA**

Godina	M j e s e c												UKUPNO
	siječanj	veljača	ožujak	travanj	svibanj	lipanj	srpanj	kolovoz	rujan	listopad	studeni	prosinac	
2015*	<b>1.172,95</b>	<b>4.213,11</b>	<b>6.989,77</b>	<b>6.481,23</b>	<b>4.916,73</b>	<b>8.094,74</b>	<b>8.683,46</b>	<b>8.986,32</b>	<b>8.373,75</b>	<b>6.567,33</b>	<b>9.361,06</b>		<b>73.840,45</b>

Upravni odjel za financije



# U županji, prosinca 2015. godine



Upravni odjel za financije



# HVALA NA PAŽNJI !

